


1. SUUNNANVAIHTOVIPU

Eteen - vapaa - taakse

Palauta vipu ajon päättyessä aina keskiasentoon.



2. "STOP" = MOOTTORIN PYSÄYTIN


Moottori sammutetaan vetämällä nupista ylös.

Nupin tulee jäädä yläasentoon, kun siitä irroitetaan ote. Ennen käynnistystä paina nuppi alas.



3. VEDONVAPAUTUKSEN KYTKIN JA MERKKIVALO

Toimii, kun ei ole kytketty eli jos merkkivalo ei pala, jarrua painettaessa veto ketkeää.



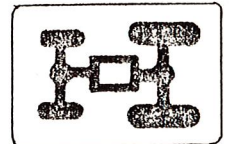
4. TUULILASIN PYYHKIMEN KYTKIN JA MERKKIVALO

Pyyhin on varustettu automaattipalautuksella ja kahdella nopeudella.



5. 4-VEDON KYTKIN JA MERKKIVALO

Merkkivalon palaessa 4-veto on kytketty.



6. TUULILASIN PESULAITTEEN KYTKIN



7. VAIHTEISTON PAKKAPAINIEN MITTARI

Normaaliarvo moottorin käydessä on 18,6 - 25,5, bar. Se voi vaihdella hetkellisesti ajosuuntaa ja nopeusaluetta vaihdettaessa.



8. VAROITUSVILKUN KYTKIN JA MERKKIVALO

Merkkivalo myös yleismittarissa.



9. YLEISMITTARI

1. Pyörintänopeusmittari

2. Polttoainemittari

3. Moottorin lämpömittari

4. Polttoaineen loppumisen merkkivalo

5. Ilmanpuhdistajan tukkoisuuden varoitusvalo

6. Moottorin öljynpaineen merkkivalo

7. Stop-merkkivalo

8. Vapaa

9. Latauksen merkkivalo

